

.....

.....

.....

.....

.....

.....

.....

.....

.....

.....

.....

.....

.....

.....

.....

.....

.....

.....

.....

.....

.....

.....

.....

.....

.....

.....

.....

.....

.....

.....

.....

.....

.....

.....

.....

.....

.....

.....

.....

.....

.....

.....

.....

.....

.....

.....

.....

.....

.....

.....

.....

.....

.....

.....

.....

.....

.....

.....

.....

.....

.....

.....

.....

.....

.....

.....

.....

.....

.....

.....

.....

.....

oe i i z

3.

1-3

5.

1-5

○

6.

1-6



--	--	--

7.

1-7



8.

1-8



9.

1-9

○

10.

1-10

	2

○

11. 1-11

4.9 1 2017 2016 (:)

	2017	2016	
	2,716,772.00	2,130,039.00	586,733.00
	1,336,510.96	1,167,682.81	168,828.15
	1,380,261.04	962,356.19	417,904.85
	50.81%	45.18%	5.62%
	163,006.32	119,282.18	43,724.14
	630,583.01	470,779.21	159,803.80
	368,670.69	187,677.55	180,993.14

12.

1-12

--	--	--

13.

1-13

14.

1-14

15.

1-15

16.

1-16

34

80

7

14

“

”

10%

6

9

“

”

1600

2000

600

1200

4600

“

”

“

”

“

”

“

”

“

5 4

”

1

5

5

“ ”

“

5

”

“

”

--	--	--

--	--	--

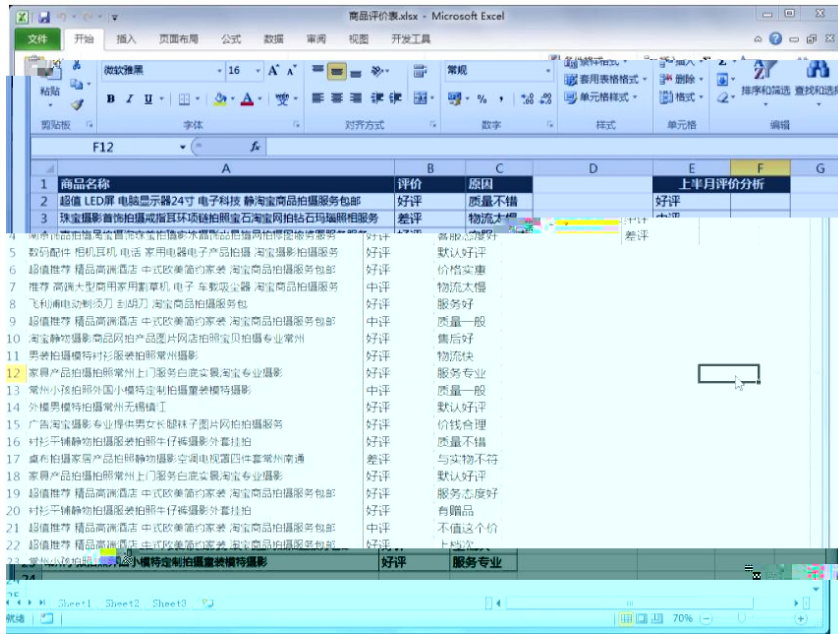
--	--	--

店铺浏览量分析.xlsx - Microsoft Excel

日期	浏览量	访问量	PC端浏览量	移动端浏览量	日平均浏览量
2018/3/1	1200	600	750	450	956
2018/3/2	645	350	340	305	956
2018/3/3	898	420	480	418	956
2018/3/4	1100	500	600	500	956
2018/3/5	950	430	450	500	956
2018/3/6	750	360	300	450	956
2018/3/7	860	440	400	460	956
2018/3/8	1600	1000	600	1000	956
2018/3/9	900	350	350	550	956
2018/3/10	1050	500	600	450	956
2018/3/11	750	280	450	300	956
2018/3/12	600	160	380	220	956
2018/3/13	860	300	420	440	956
2018/3/14	950	420	580	370	956
2018/3/15	1500	650	620	880	956
2018/3/16	1200	550	600	600	956
2018/3/17	800	330	450	350	956
2018/3/18	950	380	380	570	956
2018/3/19	750	400	420	330	956
2018/3/20	800	360	420	380	956

成交转化率分析.xlsx - Microsoft Excel

流量项目	访客数	成交数	成交转化率
淘内免费流量	1300	120	
淘外流量	600	43	
淘内收费流量	760	100	
搜索引擎	320	30	
直接访问	98	5	
其他访问	320		

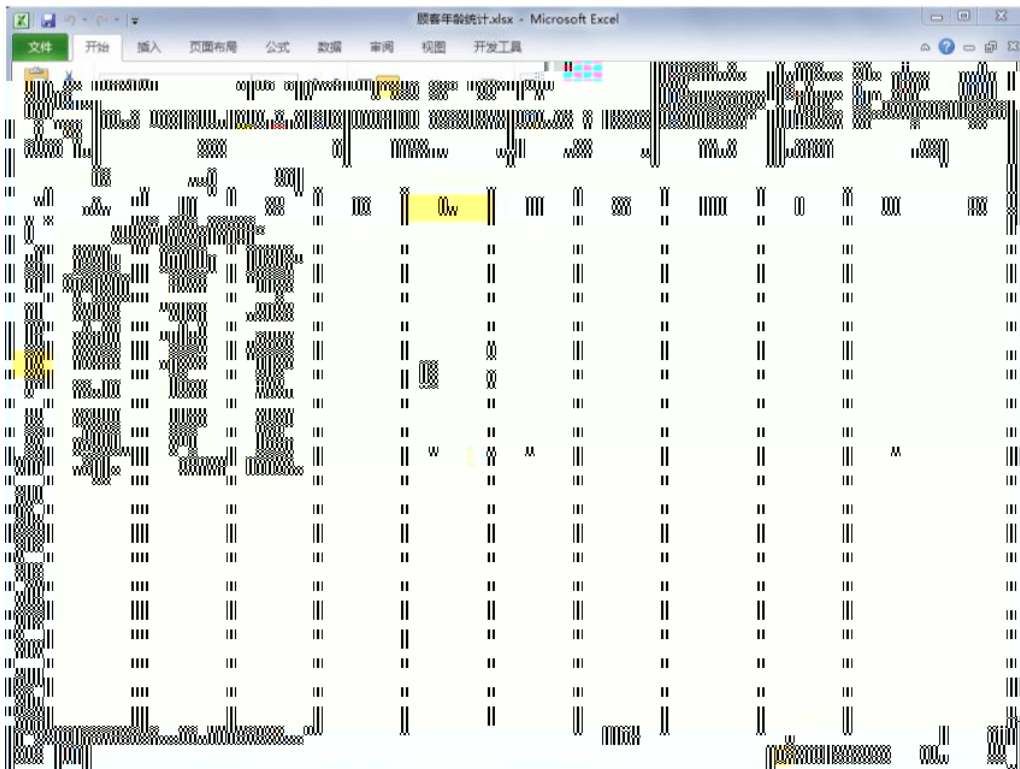
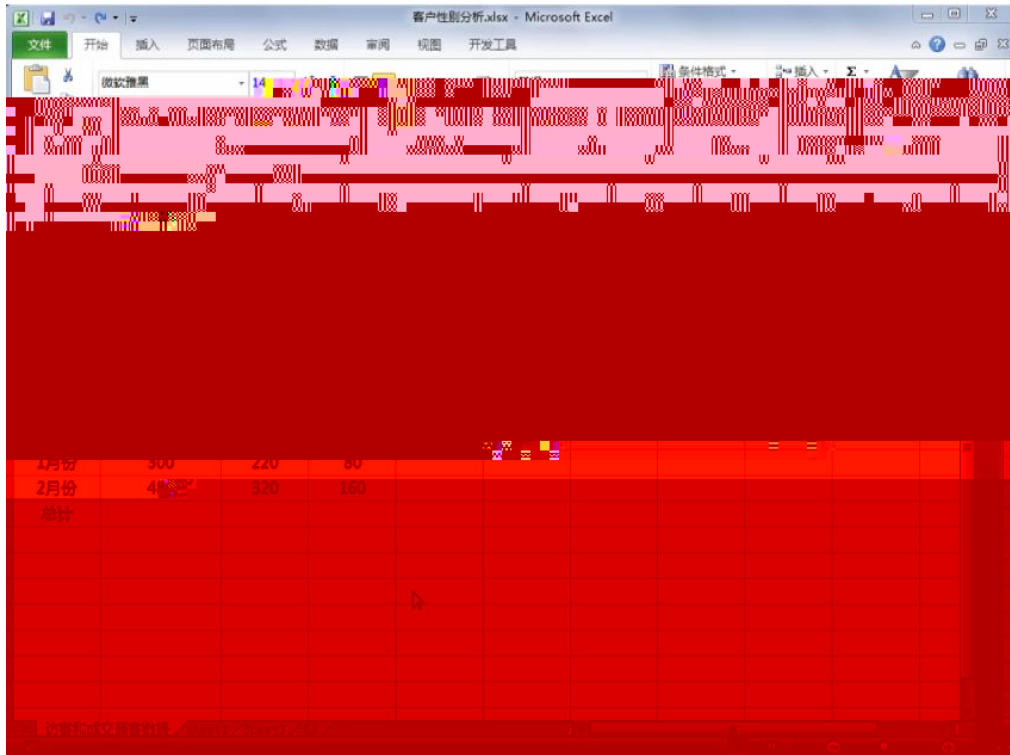


Microsoft Excel 窗口: 本月度销售分析.xlsx

菜单栏: 文件, 开始, 插入, 页面布局, 公式, 数据, 审阅, 视图, 开发工具

公式栏: F8 = 1,340,000.00

1	A	B	C	D	E	F	G	H	I	J	K
	销售地区	销售员	商品名称	数量	单价(¥)	销售金额(¥)					
2	广州	白雪	数码相机	100	2,000.00	200,000.00					
3	广州	白雪	数码相机	68	3,500.00	238,000.00					
4	广州	白雪	数码相机	80	3,000.00	240,000.00					
5	广州	白雪	数码相机	8	4,500.00	36,000.00					
6	广州	白雪	冰箱	98	900.00	88,200.00					
7	广州	白雪	冰箱	12	780.00	9,360.00					
8	广州	白雪	冰箱	56	1,500.00	84,000.00					
9	广州	白雪	冰箱	30	1,080.00	32,400.00					
10	深圳	杨光明	数码相机	56	5,000.00	280,000.00					
11	深圳	杨光明	数码相机	90	4,300.00	387,000.00					
12	深圳	杨光明	数码相机	95	9,800.00	931,000.00					
13	深圳	杨光明	数码相机	80	7,800.00	624,000.00					
14	深圳	李青山	电话	56	900.00	50,400.00					
15	深圳	李青山	电话	15	1,420.00	21,300.00					
16	深圳	杨光明	电话	80	1,500.00	120,000.00					
17	深圳	杨光明	电话	60	1,299.00	77,940.00					
18	深圳	杨光明	电话	75	1,599.00	119,925.00					
19											



城市成交量.xlsx - Microsoft Excel


文件 开始 插入 页面布局 公式 数据 审阅 视图 开发工具

微软雅黑 16 A A' 常规 条件格式 插入 求和 排序和筛选 查找和选择
 B I U 背景 变 删除 删除 格式 格式 单元格 编辑
 剪贴板 字体 对齐方式 数字 样式 单元格

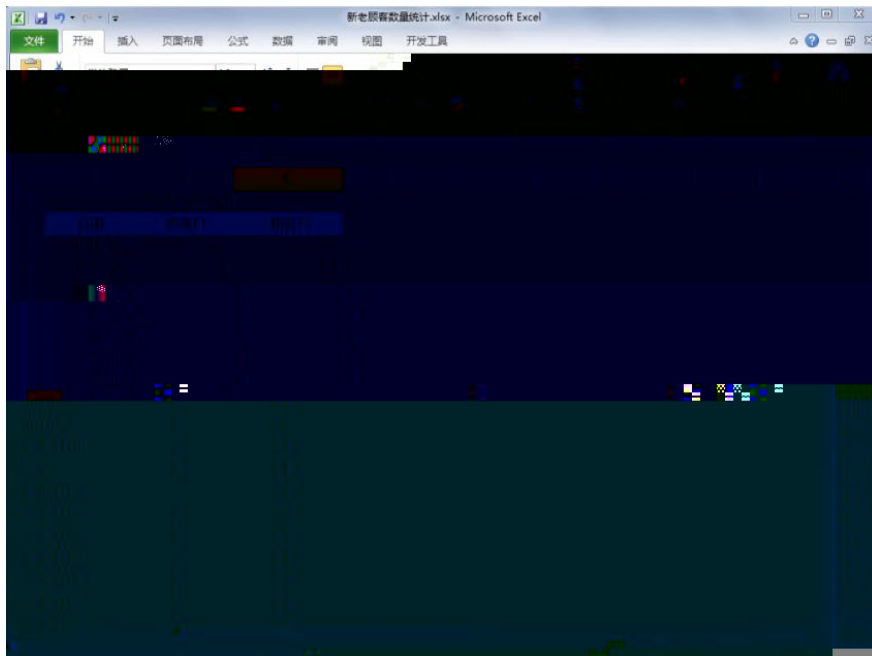
C5

	A	B	C	D	E	F	G	H	I	J	K
1	城市成交量统计										
2	城市	成交量									
3	北京	3380									
4	上海	4590									
5	重庆	2810									
6	广州	2500									
7	深圳	3650									
8	成都	3000									
9	济南	2800									
10	天津	3100									
11	西安	2260									
12	武汉	3980									
13											
14											
15											
16											
17											
18											
19											
20											

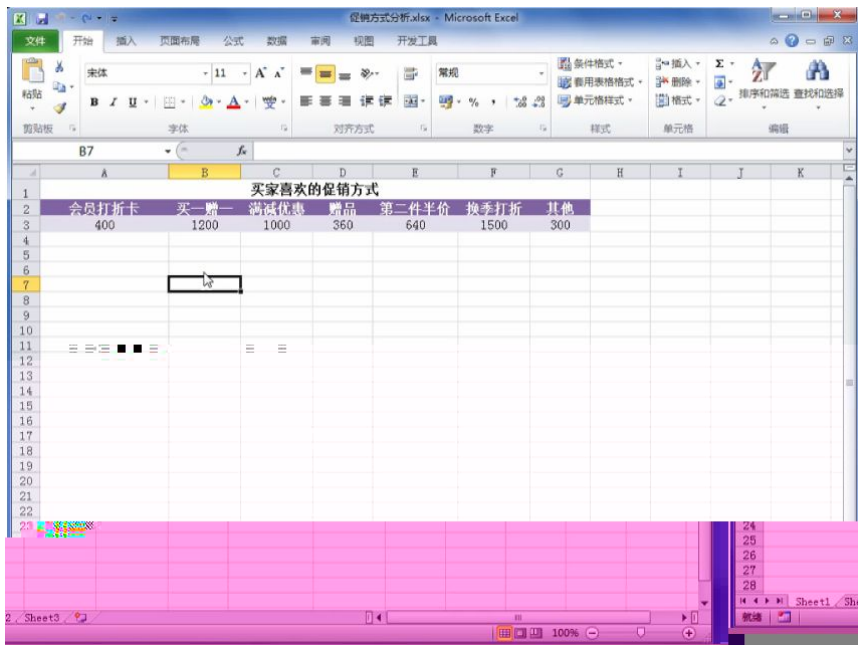
就绪



--	--	--



	A	B	C	D	E
1	订单编号	买家会员名	买家支付宝账号	联系手机	宝贝标题名称
2	889056655458875056	追风少年	189****4551	189****4551	超值 LED屏 电脑显示器24寸 电子科技 韩淘宝商品拍摄服务包邮
3	154222459555755598	爱吃鱼的鱼	171****4525	171****4525	珠宝摄影首饰拍摄戒指耳环项链拍钻石淘宝网拍钻石玛瑙相机服装
4	584533545897512379	太阳花	180****4578	180****4578	淘宝饰品拍摄淘宝首饰珠宝拍摄水晶饰品拍摄网拍修图服务服务
5	115433655875421267	love_wei	151****9856	151****9856	数码配件 相机耳机 电话 家用电器电子产品拍摄 淘宝摄影拍摄服务
6	124569841155223502	爱淘	187****4574	187****4574	超值推荐 精品高端酒店 中式欧美简约家装 淘宝商品拍摄服务包邮
7	155874541354553124	网名不重要	168****4545	168****4545	推荐 高端大型商用家用投影机 电子 车载吸尘器 淘宝商品拍摄服务
8	165987544451579742	肤是皇上	185****5661	185****5661	飞利浦电动剃须刀 剃须刀 淘宝商品拍摄服务包
9	844235785135458654	乐天派	145****4584	145****4584	超值推荐 精品高端产品在实体店实体店淘宝网拍宝贝拍摄服务常州
10	254843548763123574	海子	118****9800	118****9800	淘宝摄影服饰网拍产品图片网店拍照宝贝拍摄专业常州
11	485752324546654224	来自太阳的我	134****7568	134****7568	男装拍摄模特衬衫服装拍照常州摄影
12	152544355487553356	太阳花	152****7845	152****7845	家具产品拍摄常州上门服务白底实景淘宝专业摄影
13	541235458835512126	追风少年	183****7545	183****7545	常州小孩拍摄外国小模特定制拍摄童装模特摄影
14	122545354225487635	你若安好，便是晴天	187****5475	187****5475	外模男模特拍摄常州无锡镇江
15	547886544254785854	明天会更好	177****7545	177****7545	广告淘宝摄影专业提供男女长腿妹子模特拍摄
16	123659455786554532	我是一只蝴蝶	186****	186****	



销售报表分析1.xlsx - Microsoft Excel

文件 开始 插入 页面布局 公式 数据 审阅 视图 开发工具

粘贴 剪切 格式刷 清除格式 字体 对齐方式 数字 样式 单元格 编辑

E13 239

	A	B	C	D	E	F	G	H	I	J	K
1	日期	商品编码	商品名称	商品单价	销售价格	折扣率	数量	商品总额			
2	2018/4/1	JSE89-01	女士风衣	399.00	329.00	17.5%	12	3948.00			
3	2018/4/1	OTSQP-01	女士衬衫	89.00	89.00	0.0%	9	801.00			
4	2018/4/2	JSE89-02	女士风衣	239.00	239.00	0.0%	15	3585.00			
5	2018/4/2	JAF58-01	女士T恤	65.00	65.00	0.0%	13	845.00			
6	2018/4/2	OTSQP-01	女士衬衫	89.00	89.00	0.0%	12	1068.00			
7	2018/4/3	OTSQP-02	女士衬衫	119.00	119.00	0.0%	8	952.00			
8	2018/4/3	JSE89-01	女士风衣	399.00	329.00	17.5%	10	3290.00			
9	2018/4/4										

近期宝贝销售记录.xlsx - Microsoft Excel

	A	B	C	D	E
1	订单编号	买家会员名	买家支付宝账号	联系手机	宝贝标题名称
2	115433655875421267	love_wei	151****9856	151****9856	男装拍摄模特衬衫服装拍照常州摄影
3	1542224595573	爱吃猫的鱼	171****4525	171****4525	男装拍摄模特衬衫服装拍照常州摄影
4	124569841155223502	爱淘	187****4574	187****4574	超值推荐 精品高端酒店 中式欧美简约家装 淘宝商品拍摄
5	254843548765123574	橙子	181****9856	181****9856	常州小孩拍摄外国小模特定制拍摄服装模特摄影
6	485752324546654224	来自太阳的我	134****7568	134****7568	男装拍摄模特衬衫服装拍照常州摄影
7	844235785135458654	乐天派	145****4584	145****4584	超值推荐 精品高端酒店 中式欧美简约家装 淘宝商品拍摄
8	547886544254785854	明天会更好	177****7545	177****7545	常州小孩拍摄外国小模特定制拍摄服装模特摄影
9	122545354225487635	你若安好，便是晴天	187****5475	187****5475	男装拍摄模特衬衫服装拍照常州摄影
10	584533545897512379	太阳花	180****4578	180****4578	超值推荐 精品高端酒店 中式欧美简约家装 淘宝商品拍摄
11	152544355487553356	太阳花	152****7845	152****7845	超值推荐 精品高端酒店 中

商品分配方案分析.xlsx - Microsoft Excel

	A	B	C	D	E	F	G	H	I	J
1	商品分配分析									
2	商品名称	商品成本	平均售出时间(天)	商品毛利	商品分配数量	毛利合计				
3	女士服装	120.00	25							
4										
5										
6										
7										
8										
9										
10										
11										
12										
13										
14										
15										
16										
17										
18										
19										
20										
21										
22										
23										
24										
25										
26										
27										
28										
29										
30										
31										
32										
33										
34										
35										
36										
37										
38										
39										
40										
41										
42										
43										
44										
45										
46										
47										
48										
49										
50										

同类型商品销售统计.xlsx - Microsoft Excel

	A	B	C	D	E
1	商品名称	颜色	成交数量		
2	2018夏季新款时尚短袖夏装休闲运动套装两件套夏天衣服韩版潮女装	藏青色	4		
	2018夏季新款时尚短袖夏装休闲运动套装两件套夏天衣服韩版潮女装	淡紫色	10		
	2018夏季新款时尚短袖夏装休闲运动套装两件套夏天衣服韩版潮女装	米白色	6		
	2018夏季新款时尚短袖夏装休闲运动套装两件套夏天衣服韩版潮女装	卡其色	15		
	2018夏季新款时尚短袖夏装休闲运动套装两件套夏天衣服韩版潮女装	牛仔蓝	8		
	2018夏季新款时尚短袖夏装休闲运动套装两件套夏天衣服韩版潮女装	藏青色	5		
	2018夏季新款时尚短袖夏装休闲运动套装两件套夏天衣服韩版潮女装	卡其色	9		
	2018夏季新款时尚短袖夏装休闲运动套装两件套夏天衣服韩版潮女装	米白色	10		
	2018夏季新款时尚短袖夏装休闲运动套装两件套夏天衣服韩版潮女装	藏青色	6		
	2018夏季新款时尚短袖夏装休闲运动套装两件套夏天衣服韩版潮女装	玫红色			
	2018夏季新款时尚短袖夏装休闲运动套装两件套夏天衣服韩版潮女装	米白色	9		
19	2018夏季新款时尚短袖夏装休闲运动套装两件套夏天衣服韩版潮女装	迷紫色	12		

退货、退款原因分析.xlsx - Microsoft Excel						
文件 开始 插入 页面布局 公式 数据 审阅 视图 开发工具						
E20						
	D	E	F	G	H	
1	宝贝标题名称	退货/退款原因	全部/部分退款	退款金额		
2	女装 百搭条纹翻领衬衫女 2018夏装新款chic直筒中袖衬衣女	质量问题	部分退款	¥20.00		
3	2018夏季新款时尚休闲运动服装套装女夏天短袖女休闲两件套潮夏装	描述与商品不符	全部退款	¥139.00		
4	2018春秋新款时尚休闲运动服装套装春秋装时髦卫衣女装两件套韩版潮	发错商品	全部退款	¥128.00		
5	2018夏季新款时尚短袖夏装休闲运动套装两件套夏天衣服韩版潮女装	质量问题	部分退款	¥30.00		
6	运动套装女夏季新款2018韩版短袖七分裤休闲两件套夏天时尚夏装潮	发错商品	全部退款	¥69.00		
7	运动套装女2018夏季新款休闲装两件套时尚夏天短袖显瘦运动衣服潮	质量问题	部分退款	¥10.00		
8	运动服套装女2018夏季新款韩版夏天短袖时尚休闲两件套夏装七分裤	发错商品	全部退款	¥89.00		
9	2018夏季新款韩版时尚运动服装套装女夏天休闲两件套短袖宽松薄款	发错商品	全部退款	¥199.00		
10	夏装新款时尚休闲运动两件套女2018女潮夏天短袖宽松韩版两件套	质量问题	部分退款	¥50.00		
11	无产运动服套装女夏季新款休闲装两件套时尚夏天短袖显瘦运动衣服潮	发错商品	部分退款	¥30.00		
12	18夏季新款时尚休闲运动服装套装女夏天短袖女休闲两件套潮夏装	发错商品	部分退款	¥20.00		
13	夏季新款时尚休闲运动两件套女2018女潮夏天短袖宽松韩版两件套	发错商品	部分退款	¥15.00		
14	春秋新款时尚休闲运动两件套女2018女潮春秋装时髦卫衣女装两件套韩版潮	发错商品	部分退款	¥10.00		
15						
16						
17						
18						
19						
20						
21						
22						
23						
24						
25						
26						
27						
28						
29						
30						
31						
32						
33						
34						
35						
36						
37						
38						
39						
40						
41						
42						
43						
44						
45						
46						
47						
48						
49						
50						

商品成本趋势图.xlsx - Microsoft Excel

商品名称	日期	成本价格
女士风衣	2018年4月1日	¥150
女士风衣	2018年4月2日	¥169
女士风衣	2018年4月3日	¥120
女士风衣	2018年4月4日	¥180
女士风衣	2018年4月5日	¥156
女士风衣	2018年4月6日	¥143
女士风衣	2018年4月7日	¥120
女士风衣	2018年4月8日	¥143
女士风衣	2018年4月9日	¥150
女士风衣	2018年4月10日	¥143
女士风衣	2018年4月11日	¥143
女士风衣	2018年4月12日	¥150
女士风衣	2018年4月13日	¥165
女士风衣	2018年4月14日	¥140
女士风衣	2018年4月15日	¥185
女士风衣	2018年4月16日	¥163
女士风衣	2018年4月17日	¥140
女士风衣	2018年4月18日	¥159
女士风衣	2018年4月19日	¥140
女士风衣	2018年4月20日	¥150
女士风衣	2018年4月21日	¥143
女士风衣	2018年4月22日	¥178
女士风衣	2018年4月23日	¥150
女士风衣	2018年4月24日	¥140

货物采购明细.xlsx - Microsoft Excel

金××鞋服有限公司

日期	货物编号	货物名称	规格	数量	单价	合计
2018/4/1	1001	女士风衣	1001	1	150	150
2018/4/2	1002	女士风衣	1002	1	169	169
2018/4/3	1003	女士风衣	1003	1	120	120
2018/4/4	1004	女士风衣	1004	1	180	180
2018/4/5	1005	女士风衣	1005	1	156	156
2018/4/6	1006	女士风衣	1006	1	143	143
2018/4/7	1007	女士风衣	1007	1	120	120
2018/4/8	1008	女士风衣	1008	1	143	143
2018/4/9	1009	女士风衣	1009	1	150	150
2018/4/10	1010	女士风衣	1010	1	143	143
2018/4/11	1011	女士风衣	1011	1	143	143
2018/4/12	1012	女士风衣	1012	1	150	150
2018/4/13	1013	女士风衣	1013	1	165	165
2018/4/14	1014	女士风衣	1014	1	140	140
2018/4/15	1015	女士风衣	1015	1	185	185
2018/4/16	1016	女士风衣	1016	1	163	163
2018/4/17	1017	女士风衣	1017	1	140	140
2018/4/18	1018	女士风衣	1018	1	159	159
2018/4/19	1019	女士风衣	1019	1	140	140
2018/4/20	1020	女士风衣	1020	1	150	150
2018/4/21	1021	女士风衣	1021	1	143	143
2018/4/22	1022	女士风衣	1022	1	178	178
2018/4/23	1023	女士风衣	1023	1	150	150
2018/4/24	1024	女士风衣	1024	1	140	140

商品采购价格明细表.xlsx - Microsoft Excel

日期	品名	规格	单位	单价
2018/4/1	女士风衣		¥	179
2018/4/2	女士风衣		¥	188
2018/4/3	女士风衣		¥	200
2018/4/4	女士风衣		¥	190
2018/4/5	女士风衣		¥	210
2018/4/6	女士风衣		¥	180
2018/4/7	女士风衣		¥	185
2018/4/8	女士风衣		¥	196
2018/4/9	女士风衣		¥	200
2018/4/10	女士风衣		¥	180
2018/4/11	女士风衣		¥	190
2018/4/12	女士风衣		¥	180
2018/4/13	女士风衣		¥	230
2018/4/14				

采购金额预测.xlsx - Microsoft Excel

年份	投入成本	成本增减率
2012	¥ 125,000.00	16.00%
2013	¥ 96,000.00	
2014	¥ 138,000.00	
2015	¥ 166,000.00	
2016	¥ 205,000.00	
2017	¥ 189,000.00	
2018年采购金额预测：		

供货商商品报价.xlsx - Microsoft Excel

文件 开始 插入 页面布局 公式 数据 审阅 视图

B14 阳光鞋服有限公司

	A	B	C	D	E	F	G	H	I
1	商品名称	供货商	商品报价						
2	女士风衣	达康鞋服厂	182						
3	女士衬衫	达康鞋服厂	135						
4	女士外套	达康鞋服厂	178						
5	板鞋	达康鞋服厂	120						
6	运动鞋	达康鞋服厂	178						
7	休闲鞋	达康鞋服厂	193						
8	女士风衣	恩科鞋服有限公司	170						
9	女士衬衫	恩科鞋服有限公司	100						
10	女士外套	恩科鞋服有限公司	180						
11	板鞋	恩科鞋服有限公司	149						
12	运动鞋	恩科鞋服有限公司	189						
13	休闲鞋	恩科鞋服有限公司	169						
14	女士风衣	阳光鞋服有限公司	192						
15	女士衬衫	阳光鞋服有限公司	143						
16	女士外套	阳光鞋服有限公司	156						
17	板鞋	阳光鞋服有限公司	123						
18	运动鞋	阳光鞋服有限公司	169						
19	休闲鞋	阳光鞋服有限公司	170						

Sheet1 Sheet2 Sheet3 85%

商品库存数量.xlsx - Microsoft Excel

1	2	3	4	5	6	7	8	9	10	11	12	13	14	15	16	17	18	19
月份	笔记本电脑	台式电脑	数码相机	智能手机														
1月	182	263	85	678														
2月	206	325	73	825														
3月	168	287	69	530														
4月	224	309	105	620														
5月	212	278	95	789														

库存商品数量

商品库存分析.xlsx - Microsoft Excel

表格工具

商品名称	品牌	入库数量	出库数量	结存数量	库存标准
洁面乳	Za	20	50	45	25
洁面乳	自然堂	18	45	30	33
洁面乳	欧莱雅	20	50	42	28
洁面乳	韩束	16	30	40	6
洁面乳	兰蔻	25	35	25	35
洁面乳	雅诗兰黛	19	30	35	14
爽肤水	Za	20	50	55	15
爽肤水	自然堂	15	40	30	25
爽肤水	欧莱雅	28	30	25	33
爽肤水	韩束	16	20	11	14
爽肤水	兰蔻	22	18	20	20
爽肤水	雅诗兰黛	20	25	35	10

单一商品查询和分析

单一商品库存状态分析.xlsx - Microsoft Excel

商品名称	品牌	商品名称	期初数量	入库数量	出库数量	结存数量	库存标准
洁面乳	Za		20	50	45	25	20
洁面乳	自然堂		18	45	30	33	20
洁面乳	欧莱雅		20	50	42	28	20
洁面乳	韩束		16	30	40	6	20
洁面乳	兰蔻		25	35	25	35	20
洁面乳	雅诗兰黛		19	30	35	14	20
爽肤水	Za		20	50	55	15	20
爽肤水	自然堂		15	40	30	25	20
爽肤水	欧莱雅		28	30	25	33	20
爽肤水	韩束		16	20	11	14	20
爽肤水	兰蔻		22	18	20	20	20
爽肤水	雅诗兰黛		20	25	35	10	20

单一商品查询和分析

商品库存状态分析.xlsx - Microsoft Excel

1	A	B	C	D	E	F	G	H	I	J
1	日期	库存	入库	出库	库存积压值					
2	2018/5/1	15	10	8	20					
3	2018/5/2		5	10	20					
4	2018/5/3		10	6	20					
5	2018/5/4		8	5	20					
6	2018/5/5		5	8	20					
7	2018/5/6		10	7	20					
8	2018/5/7		5	9	20					
9	2018/5/8		8	10	20					
10	2018/5/9		15	8	20					
11	2018/5/10		3	5	20					
12	2018/5/11		5	6	20					
13	2018/5/12		8	10	20					
14	2018/5/13		8	8	20					
15	2018/5/14		10	8	20					
16	2018/5/15		6	10	20					
17	2018/5/16		10	12	20					
18	2018/5/17		15	6	20					
19	2018/5/18		8	3	20					
20	2018/5/19		6	4	20					

库存周转率分析L.xlsx - Microsoft Excel

文件 开始 插入 页面布局 公式 数据 审阅 视图 开发工具

字体 16 A A 剪贴板 格式 数字 样式 单元格 编辑

J19

	销售量			平均库存			库存周转率			库存周转天数		
	板鞋	休闲鞋	运动鞋	板鞋	休闲鞋	运动鞋	板鞋	休闲鞋	运动鞋	板鞋	休闲鞋	运动鞋
2	521	356	425	14,050	18,000	26,000	115%	61%	51%	27	51	61
3	689	427	367	30,090	26,000	8,900	64%	46%	115%	44	61	24
4	781	425	542	28,900	25,660	16,500	84%	51%	102%	37	60	30
5	650	389	346	56,800	69,800	25,630	34%	17%	40%	87	179	74
6	480	378	289	32,400	46,350	13,660	46%	25%	66%	68	123	47
7	320	580	156	10,900	19,600	10,720	88%	89%	44%	34	34	69
8	580	260	265	36,300	12,300	32,123	50%	66%	26%	63	47	121
9	490	480	241	25,600	26,500	20,711	59%	56%	36%	52	55	86
10	360	798	389	12,600	12,600	18,525	86%	190%	63%	35	16	48
11	530	689	256	18,300	16,530	10,689	90%	129%	74%	35	24	42
12	300	645	321	9,600	45,630	36,590	94%	42%	26%	32	71	114
13	450	780	405	11,560	30,260	15,630	121%	80%	80%	26	39	39
14	512	517	334	23,890	29,042	19,693	783%	650%	618%	47	56	59
15												
16												
17												
18												
19												
20												
21												
22												
23												
24												

库存周转率分析 / Sheet2 / Sheet3

就绪 70%

商品定价分析.xlsx - Microsoft Excel

文件 开始 插入 页面布局 公式 数据 审阅 视图 开发工具

报价 成交量

报价	成交量	1-30	31-60	61-90	91-120	121-150	151-180	181以上
¥ 88	90							
¥ 86	173							
¥ 88	90							
¥ 89	79							
¥ 90	88							
¥ 99	145							
¥ 108	110							
¥ 109	60							
¥ 136	78							
¥ 145	80							
¥ 150	65							

商品价格与销售总额关系.xlsx - Microsoft Excel

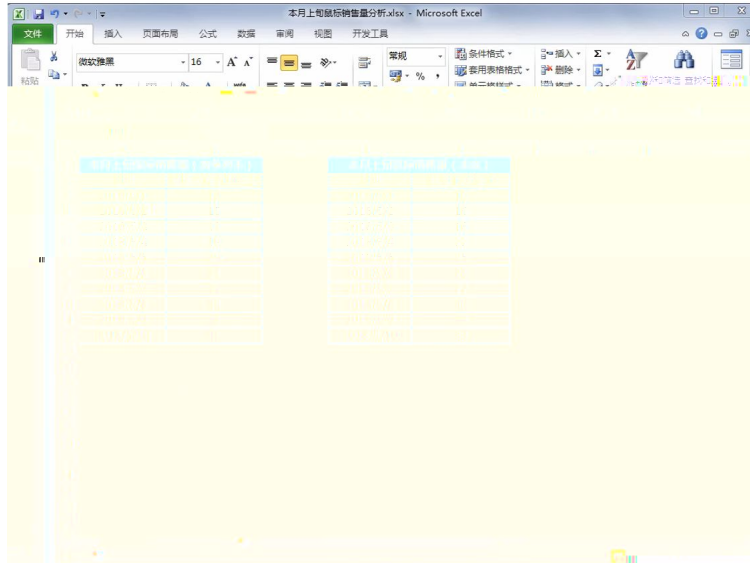
文件 开始 插入 页面布局 公式 数据 审阅 视图 开发工具

报价 成交量 销售总额

报价	成交量	销售总额
¥ 30	130	
¥ 49	160	
¥ 53	245	
¥ 54	95	
¥ 59	150	
¥ 68	215	
¥ 69	169	
¥ 79	108	
¥ 86	173	
¥ 88	90	
¥ 89	79	
¥ 90	88	
¥ 99	145	
¥ 108	110	
¥ 109	60	
¥ 136	78	
¥ 145	80	
¥ 150	65	

The image shows a screenshot of a Microsoft Excel spreadsheet titled "利润与成本关系.xlsx - Microsoft Excel". The spreadsheet contains a table with the following columns: "宝贝名称" (Product Name), "采购价" (Purchase Price), "售价" (Selling Price), "成本" (Cost), "销售总额" (Total Sales), and "利润" (Profit). The table is currently empty, with only the headers visible. The spreadsheet is displayed on a yellow background, and the Excel ribbon is visible at the top.

宝贝名称	采购价	售价	成本	销售总额	利润
------	-----	----	----	------	----



Competitor Sales Data Table:

序号	宝贝名称	售价	销量	销售额
1	游戏机械鼠标有线电竞usb台式电脑笔记本无声静音光电办公家用o	¥ 59	45	
2	罗技 (Logitech) M330 无线静音鼠标 舒适曲线 黑色 M275升级版	¥ 79	28	
3	西伯利亚 (XIBERIA) V10 电竞鼠标有线电竞鼠标7档宏键可编程 非抖	¥ 99	27	
4	小米 (MI) 小米便携鼠标 深空灰 无线蓝牙4.0 男女生家用 鼠标本座鼠标办公鼠标	¥ 29	26	
5	罗技罗技有线鼠标电竞鼠标电竞鼠标有线鼠标电竞鼠标电竞鼠标	¥ 35	65	
6	飞利浦无线鼠标 静音办公联想华硕戴尔游戏笔记本电脑无限小女生	¥ 75	32	
7	三思无线静音无线鼠标女生可爱创意 台式笔记本电脑无限鼠标	¥ 20	45	
8	雷柏rapoo键盘鼠标有线台式笔记本电脑游戏家用办公usb键鼠	¥ 79	34	
9	飞利浦有线鼠标usb台式电脑笔记本无声静音光电办公家用o	¥ 129	22	
10	雷柏有线鼠标usb台式电脑笔记本无声静音光电办公家用o	¥ 149	18	
11	雷柏有线鼠标usb台式电脑笔记本无声静音光电办公家用o	¥ 59	59	
12	飞利浦无线鼠标 静音办公联想华硕戴尔游戏笔记本电脑无限小女生	¥ 49	56	
13	游戏机械鼠标 有线电竞usb台式电脑笔记本无声静音光电办公家用o	¥ 149	15	
14	有线鼠标usb台式电脑笔记本无声静音光电办公家用o	¥ 159	18	
15	有线鼠标usb台式电脑笔记本无声静音光电办公家用o	¥ 15	69	
16	有线鼠标usb台式电脑笔记本无声静音光电办公家用o	¥ 179	22	
17	有线鼠标usb台式电脑笔记本无声静音光电办公家用o	¥ 89	48	
18	有线鼠标usb台式电脑笔记本无声静音光电办公家用o	¥ 119	39	

Order Data Table:

序号	下单日期	买家名称	下单人数	回头客人数
1	2018/5/1	追风少年		
2	2018/5/1	爱吃鱼的鱼		
3	2018/5/1	太阳花		
4	2018/5/1	乐天派		
5	2018/5/2	爱淘		
6	2018/5/2	网名不重要		
7	2018/5/2	朕是皇上		
8	2018/5/3	乐天派		
9	2018/5/4	鸽子		
10	2018/5/4	来自太阳的我		
11	2018/5/4	太阳花		
12	2018/5/5	追风少年		
13	2018/5/6	你若安好，便是晴天		
14	2018/5/6	明天会更好		
15	2018/5/6	我是一只蜡烛		
16	2018/5/7	爱吃鱼的鱼		
17	2018/5/7	太阳花		
18	2018/5/8	love_wei		

竞争对手下单转化率分析.xlsx - Microsoft Excel

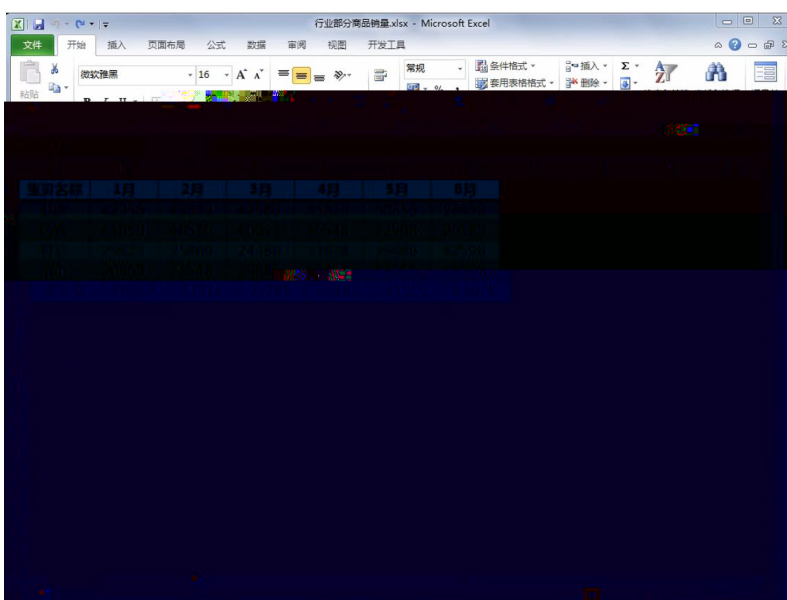
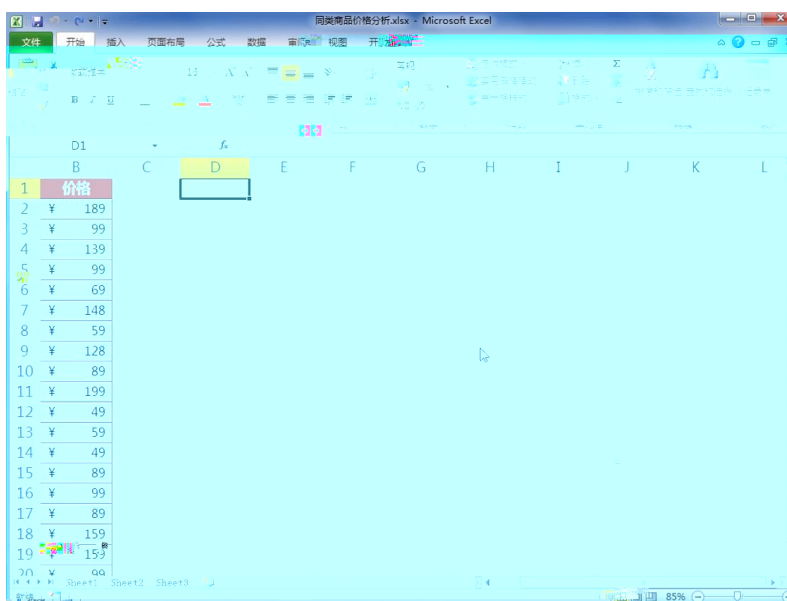
	A	B	C	D	E	F	G	H	I	J	K	L	M
1	店铺流量构成	访客数	下单数	下单转化率									
2	基础自然流量	4800	500										
3	付费推广流量	3200	480										
4	活动流量	1200	200										
5	会员营销流量	800	150										
6	其他流量	1000	80										
7	总计												

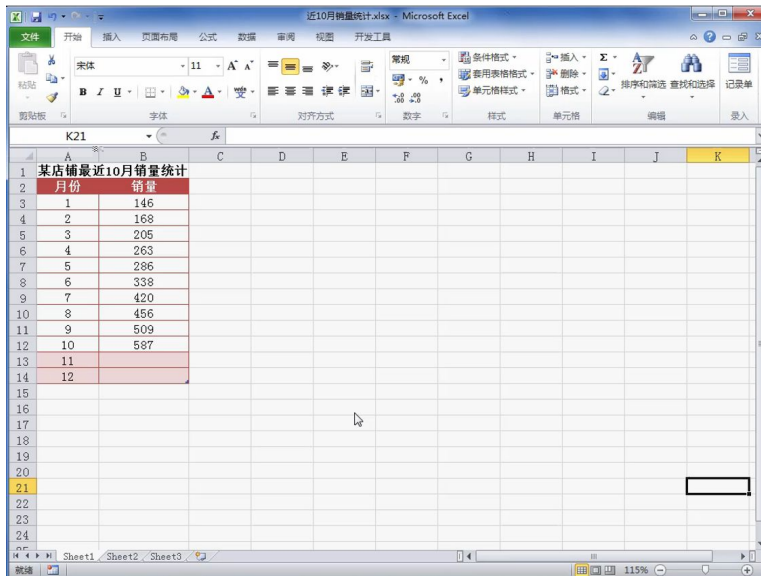
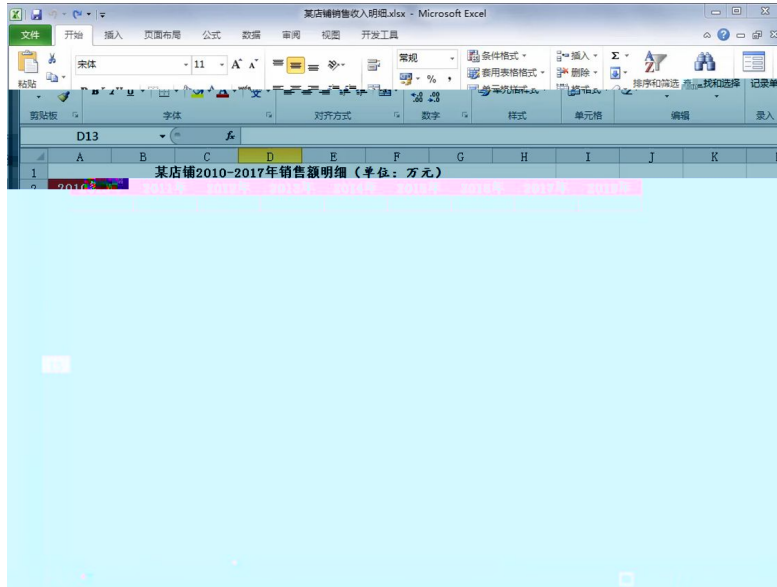
商品搜索趋势分析.xlsx - Microsoft Excel

1	搜索关键词	日期	搜索量
2	连衣裙	2018/6/1	4500
3	连衣裙	2018/6/2	5000
4	连衣裙	2018/6/3	5200
5	连衣裙	2018/6/4	5800
6	连衣裙	2018/6/5	6200
7	连衣裙	2018/6/6	7800
8	连衣裙	2018/6/7	6500
9	连衣裙	2018/6/8	7200
10	连衣裙	2018/6/9	6900
11	连衣裙	2018/6/10	7500
12	连衣裙	2018/6/11	8900
13	连衣裙	2018/6/12	7800
14	连衣裙	2018/6/13	7200
15	连衣裙	2018/6/14	8100
16	连衣裙	2018/6/15	8300
17	连衣裙	2018/6/16	7900
18	连衣裙	2018/6/17	8900
19	连衣裙	2018/6/18	10200
20	连衣裙	2018/6/19	8900

行业卖家经营阶段数据.xlsx - Microsoft Excel

女士风衣行业卖家经营阶段		
经营阶段	卖家数据	比例
新手	3200	
入门期	3800	
上升期	2200	
稳定期	1400	
资深卖家	200	
总计		





旗舰店销售额与销售费用.xlsx - Microsoft Excel

文件 开始 插入 页面布局 公式 数据 视图 开发工具

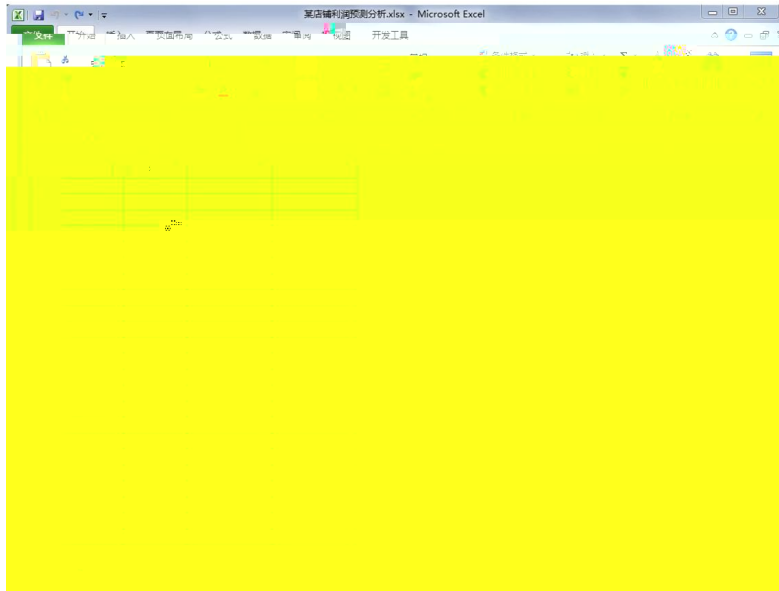
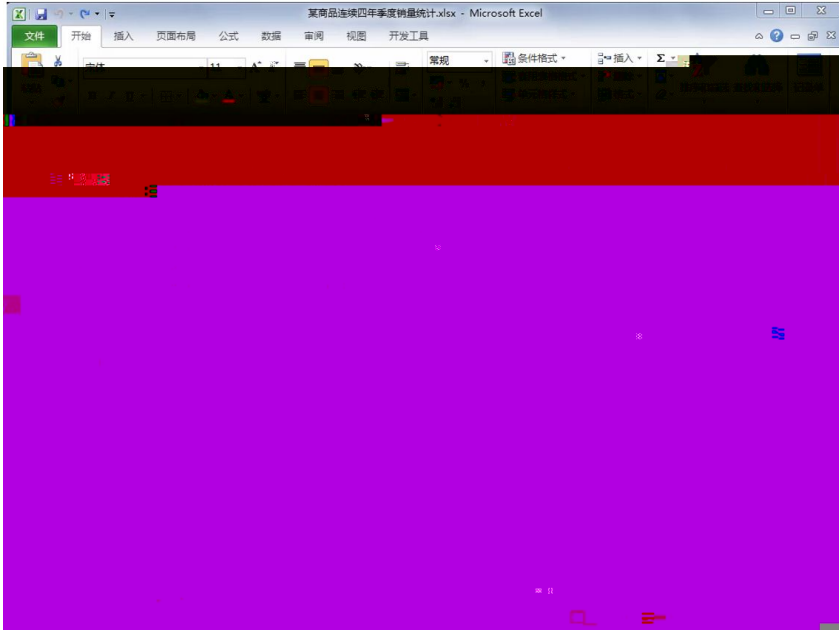
宋体 11 A A 常规 条件格式 插入 求和 排序和筛选 查找和选择 记录单

剪贴板 字体 对齐方式 数字 样式 单元格 编辑 录入

	A	B	C	D	E	F	G	H	I
1	旗舰店店铺销售额和销售费用 (单位: 万元)								
2	日期	销售额	销售费用						
3	2018.6.1	1845.00	178.00						
4	2018.6.2	1469.00	138.00						
5	2018.6.3	1709.00	148.00						
6	2018.6.4	1895.00	109.00						
7	2018.6.5	2150.00	91.00						
8	2018.6.6	2335.00	103.00						
9	2018.6.7	2472.00	108.00						
10	2018.6.8	4225.00	83.00						
11	2018.6.9	2603.00	60.00						
12	2018.6.10	2012.00	57.00						
13	2018.6.11	4648.00	111.00						
14	2018.6.12	2881.00	57.00						
15	2018.6.13	2955.00	75.00						
16	2018.6.14	5301.00	145.00						
17	2018.6.15	3141.00	85.00						
18	2018.6.16	4061.00	94.00						
19									
20									
21									
22									

Sheet1 | Sheet2 | Sheet3

就绪 130%



某店铺利润预测分析1.xlsx - Microsoft Excel

年份	月份	利润
2016	1	1895.74
	2	1924.5
	3	2083.64
	4	2211.39
	5	2268.69
	6	2686.4
	7	2432.94
	8	2224.38
	9	2099.55
	10	2059.28
	11	2138.61
	12	2123.35
2017	1	2081.52
	2	2109.26
	3	2290.01
	4	2443.53
	5	2497.84
	6	2944.31
	7	2625.15
	8	2426.81
	9	2273.

销量预测分析.xlsx - Microsoft Excel

年份	销量	实际销量的平均偏差	预测误差的总平方和
2006	2056		
2007	3055		
2008	4000		
2009	5600		
2010	7900		
2011	9600		
2012	13560		
2013	16530		
2014	19600		
2015	23800		
2016	25740		
2017	27450		
2018			

1.

4-1

--	--

2.

4-2

3.

4-3

4.

4-4

5.

4-5

7.

4-7

8. 4-8

--	--

10.

4-10

--	--	--

14.

4-14

	10		2	2	
		2			
	10	1	1	2	
		3			
	30	1		10	
		2			
		*			
		15			
		3			
		5			
	5	1	1	1	
		2	1		
	10		4	3	2000
				3	50
					1
	5			3	
		2			
	100				

15.

4-15

--	--	--

--	--	--

--	--	--

